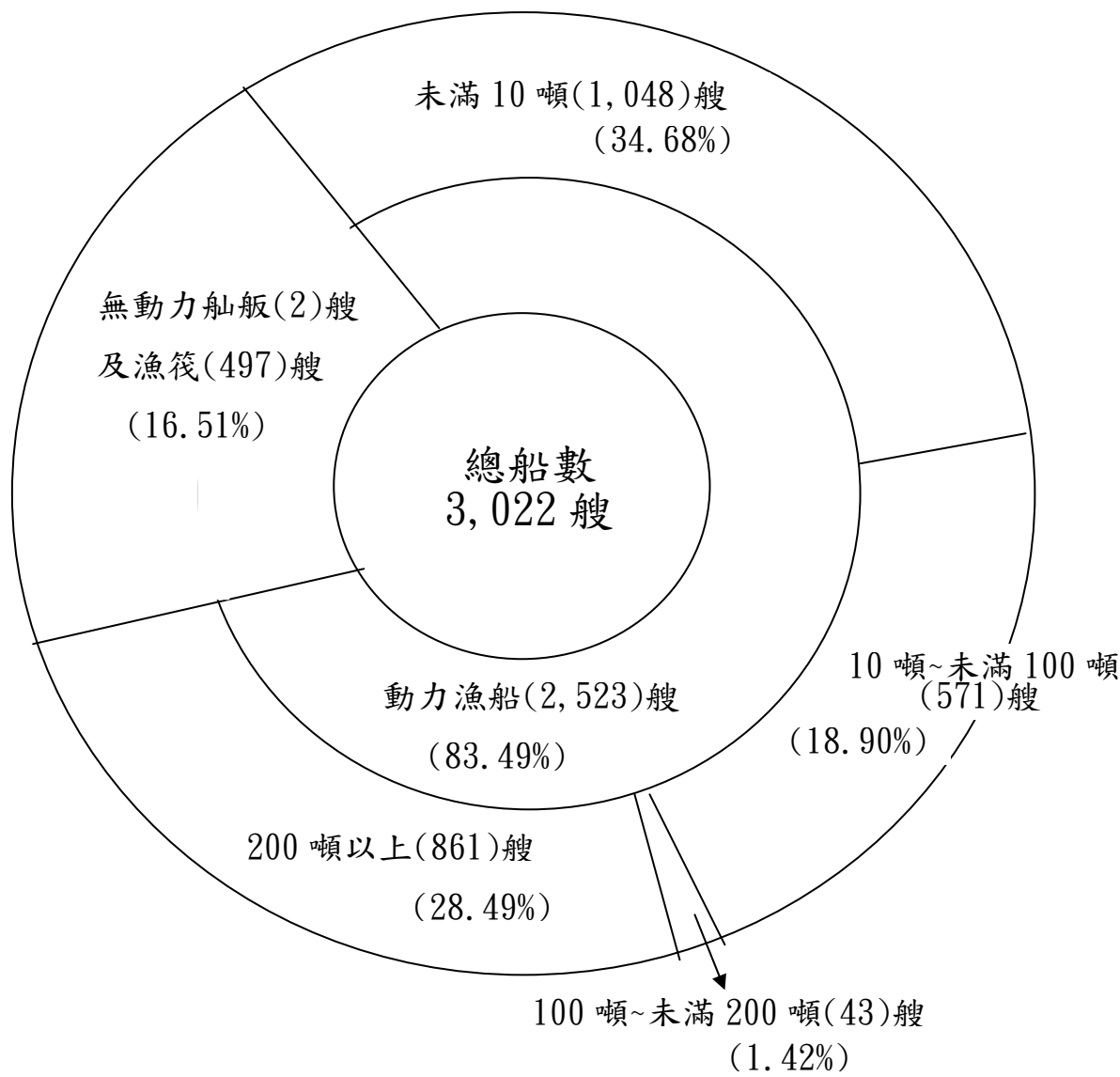


民國94年高雄市漁業統計概要

漁船、筏數量

- 一、一般概況：94年漁船、筏數量共達 3,022艘，較93年之 3,022艘，增加 0 艘，增加比率為0.00 %；漁船總噸數計 557,441.19 噸，較 93 年之 578,846.86 噸，減少 21,405.67噸(-3.70 %)。
- 二、新造動力漁船：94年新造漁船數20艘，較93年之14艘，增加6艘，增加比率為42.86 %；新造漁船總噸數計 1,374.58 噸，較 93 年之 634.58 噸，增加 740.00 噸 (+116.61%)。
- 三、動力漁船：94年動力漁船有2,523艘，較93年之2,558艘，減少35艘，減少比率為1.37 %；漁船總噸數有557,440.05 噸，較93年之578,845.72噸，減少21,405.67噸(-3.70 %)。
- 四、無動力舢舨：94年無動力舢舨有2艘，較93年之2艘，減少 0艘(0%)。
- 五、動力漁筏：94年動力漁筏數361艘，較93年之348艘，增加 13艘(+3.74 %)。
- 六、無動力漁筏：94年無動力漁筏數136艘，較93年之114艘，增加22艘(+19.30 %)。



漁業生產

一、一般概況：

94年漁業生產量共達660,146公噸，較93年生產量646,400公噸增產13,746公噸(+2.12%)。漁業生產值為31,455,992,000元，較93年生產值37,485,689,000元減少6,029,697,000元(-16.08%)。

	漁 產 量 (公 噸)		
	94年	93年	增 減 %
總 計	660,146	646,400	+ 2.12
遠洋漁業	654,259	637,186	+ 2.67
近海漁業	4,026	6,847	-41.20
沿岸漁業	1,628	2,057	-20.86
內陸養殖業	233	310	-24.84

	漁 產 值 (千 元)		
	94年	93年	增 減 %
總 計	31,455,992	37,485,689	-16.08
遠洋漁業	31,022,159	37,177,321	-16.55
近海漁業	271,535	142,251	+90.88
沿岸漁業	140,300	141,315	- 0.72
內陸養殖業	21,999	24,802	-11.30

二、主要漁業生產情形

(一)遠洋漁業

- (1)單船拖網漁業:94年度全年漁獲13,546公噸，較93年之14,324公噸，減產778公噸(-5.43%)。
- (2)雙船拖網漁業:94年度全年漁獲26,415公噸，較93年之24,784公噸，增產1,631公噸(+6.58%)。
- (3)鯉鮪圍網漁業:94年度全年漁獲195,596公噸，較93年之198,481公噸，減產2,885公噸(-1.45%)。
- (4)鮪延繩釣漁業:94年度全年漁獲229,427公噸，較93年之262,170公噸，減產32,743公噸(-12.48%)。
- (5)魷釣漁業:94年度全年漁獲59,834公噸，較93年之58,247公噸，增產1,587公噸(+2.72%)。
- (6)秋刀魚火誘網漁業:94年度全年漁獲111,491公噸，較93年之60,832公噸，增產50,659公噸(+83.27%)。

(二)近海漁業

- (1)單(雙)船圍網漁業:94年度全年漁獲869公噸，較93年之1,479公噸，減產610公噸(-41.24%)。
- (2)中小型拖網漁業:94年度全年漁獲827公噸，較93年之2,554公噸，減產1,727公噸(-67.62%)。

- (3)刺網漁業:94年度全年漁獲44公噸，較93年之129公噸，減產85公噸(-65.89%)。
- (4)鮪延繩釣漁業:94年度全年漁獲26公噸，較93年之84公噸，減產58公噸(-69.05%)。
- (5)鯛及雜魚延繩釣漁業:94年度全年漁獲2,187公噸，較93年之2,482公噸，減產295公噸(-11.89%)。
- (6)一支釣漁業:94年度全年漁獲71公噸，較93年之116公噸，減產45公噸(-38.79%)。

(三)沿岸漁業

- (1)火誘網(焚寄網)漁業:94年度年漁獲4公噸，較93年之6公噸，減產2公噸(-33.33%)。
- (2)刺網漁業:94年度年漁獲204公噸，較93年之231公噸，減產27公噸(-11.69%)。
- (3)一支釣漁業:94年度年漁獲75公噸，較93年之100公噸，減產25公噸(-25.00%)。
- (4)延繩釣漁業:94年度年漁獲83公噸，較93年之103公噸，減產20公噸(-19.42%)。

(四)內陸養殖

- (1)鹹水魚塢:94年度全年養殖量為233公噸，較93年養殖量310公噸，減產77公噸(-24.84%)。
- (2)淡水魚塢:94年度全年養殖量為0公噸，較93年養殖量0公噸，增產0公噸(+00.00%)。

三、主要魚貝類生產情形(全年產量在10,000公噸以上者)

- (一)正 鯉:94年度產量為167,272公噸，佔全年總生產量25.33%。
- (二)秋刀魚:94年度產量為111,491公噸，佔全年總生產量16.88%。
- (三)黃鰭鮪:94年度產量為98,270公噸，佔全年總生產量14.88%。
- (四)大目鮪:94年度產量為64,874公噸，佔全年總生產量9.82%。
- (五)魷 魚:94年度產量為59,834公噸，佔全年總生產量9.06%。
- (六)長鰭鮪:94年度產量為33,592公噸，佔全年總生產量5.08%。
- (七)大 沙:94年度產量為26,690公噸，佔全年總生產量4.04%。
- (八)油 魚:94年度產量為11,624公噸，佔全年總生產量1.76%。
- (九)鰆 魚:94年度產量為11,333公噸，佔全年總生產量1.71%。

水產製造品量值

94年水產製造品冷凍冷藏品182,703公噸，價值6,079,758,000元。乾製與鹽製品458公噸，價值100,760,000元。調味乾製品1,640公噸，價值337,938,000元。魚漿製品2,901公噸，價值87,415,000元。非食品、罐頭類、燻製品、魚翅製品、魚卵、魚肝油及魚蝦油等皆無產製。

水產加工廠

94年水產加工廠76家，較93年78家減少2家，其中家庭加工廠有25家，檢驗局品管分級工廠32家，外銷工廠19家。

養殖面積

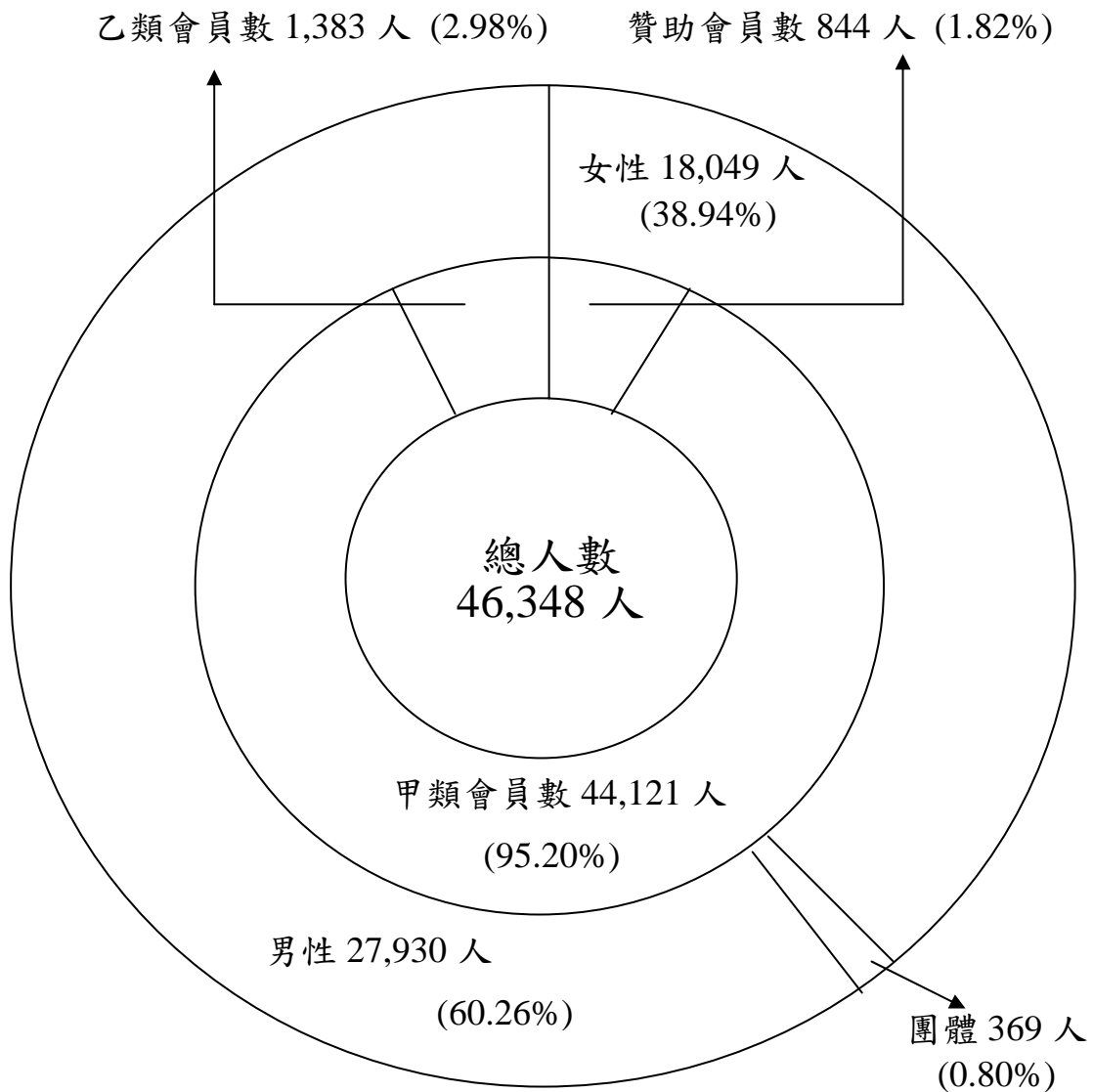
94年養殖面積計203.00公頃，其中鹹水魚塭為203.00公頃，佔總面積比率100.00%，淡水魚塭為0.00公頃，佔總面積比率0.00%，其它(池埤、水庫)為0公頃，佔總面積比率0%。

魚苗生產量

94年各種魚蝦苗生產量計6,955,350千尾，其中石斑魚苗10,350千尾，草蝦苗495,000千尾，白蝦苗6,450,000千尾。

漁 會

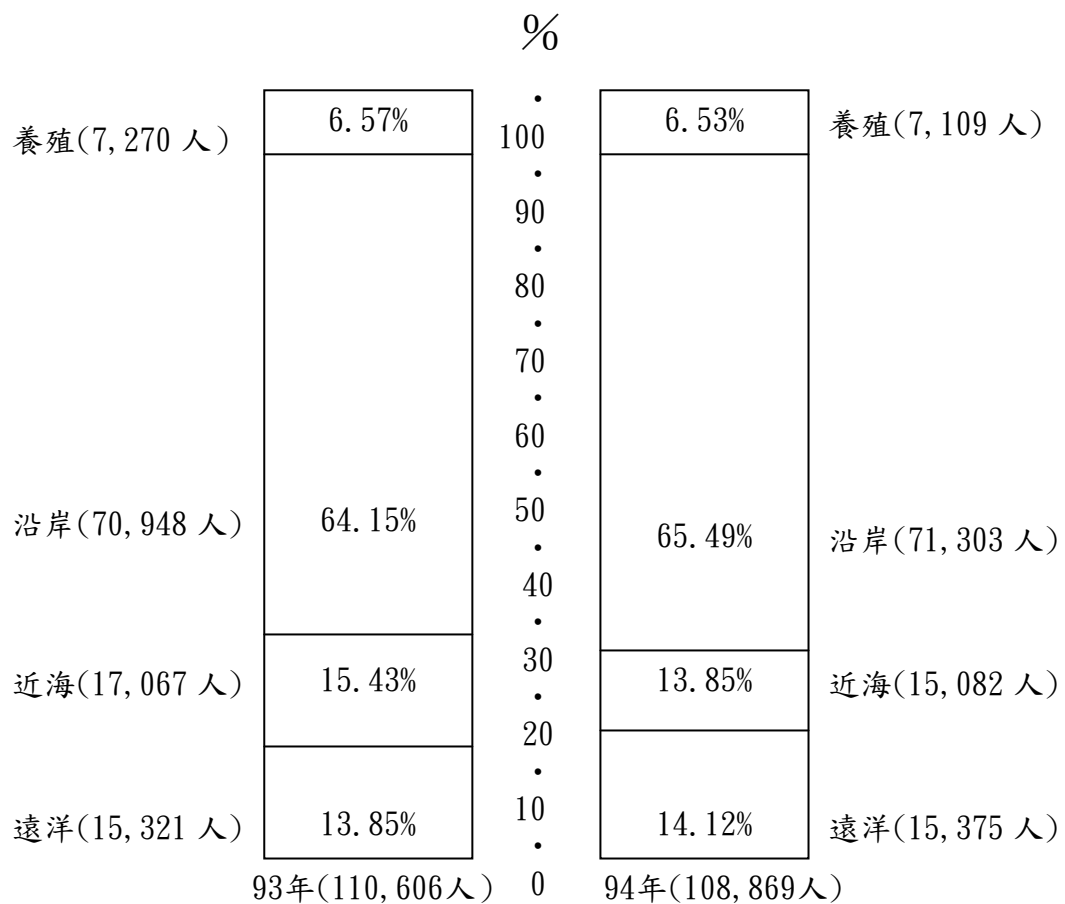
94年底高雄市計有高雄區漁會及小港區漁會，漁會會員人數計46,348人：其中甲類會員為44,121人，佔總數之95.20%；乙類會員為1,383人，佔總數之2.98%；贊助會員為844人（含個人475人，團體369人）佔總數之1.82%。



漁 戶 及 漁 戶 人 口 數

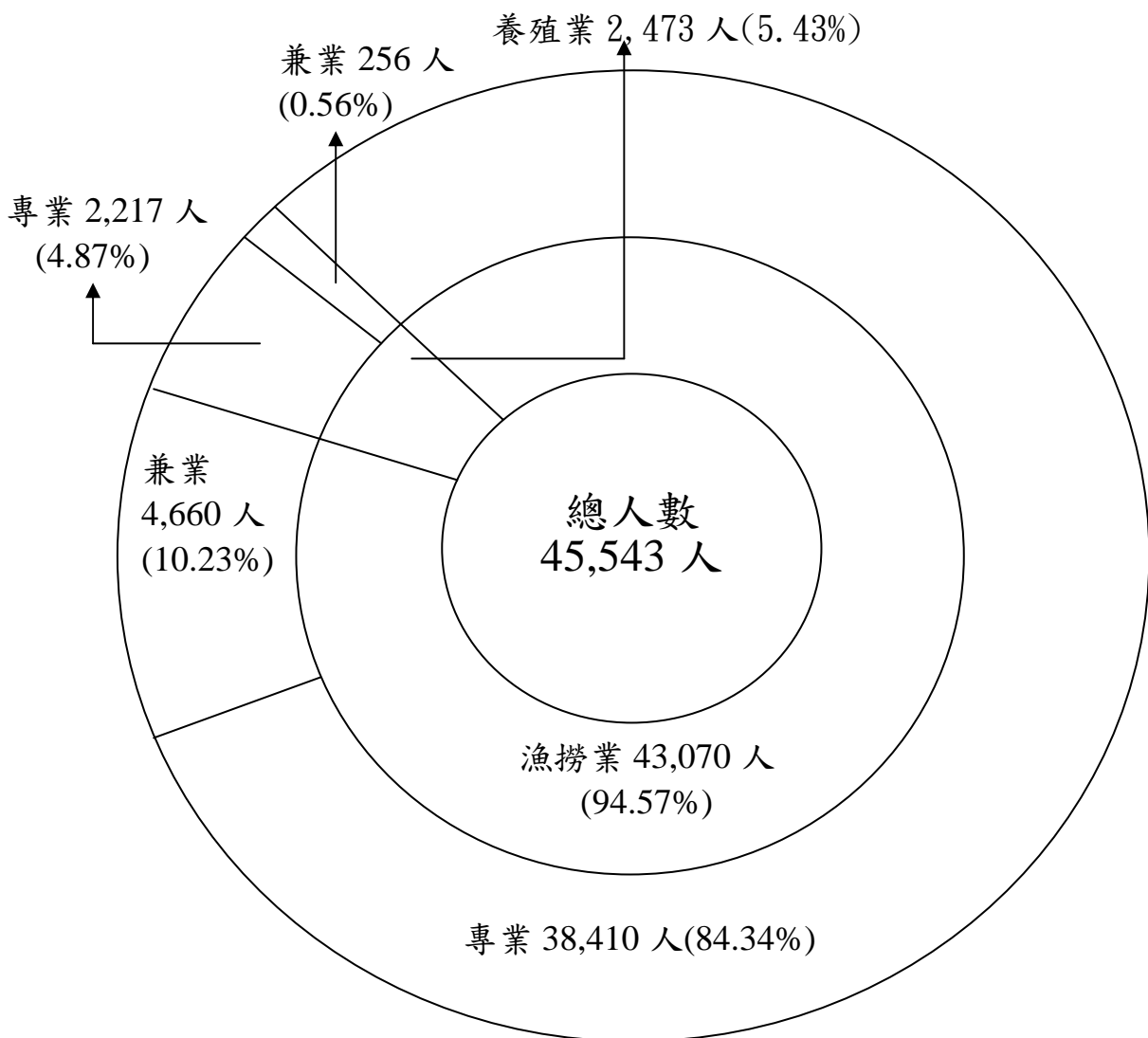
一、漁 戶 數:94年底漁戶數27,209戶，其中以遠洋為主者3,878戶，以近海為主者4,246戶，以沿岸為主者17,274戶，內陸養殖者為1,811戶。

二、漁戶人口數:94年底漁戶人口數108,869人，其中以遠洋為主者15,375人，以近海為主者15,082人，以沿岸為主者71,303人，以內陸養殖為主者7,109人。



漁業從業人數

94年底漁業從業人數為45,543人：其中專業40,627人，佔總數之89.21%；兼業4,916人，佔總數之10.79%；以漁業別分，從事遠洋漁業者為12,395人，從事近海漁業者為6,679人，從事沿岸漁業者為23,996人，從事內陸養殖者為2,473人。



海 難 漁 船

94年海難漁船數為14艘，依海難別分則沉沒有13艘，失蹤有0艘，破損有1艘，其他原因有0艘，較93年海難漁船數14艘少0艘。

海 難 漁 民

94年海難漁民死亡者10人，重傷者0人，輕傷者1人，失蹤者1人，在死亡人數中以疾病死亡4人佔40.00%比例最高。

固 定 投 資

94年漁業固定投資為新台幣447,493,000元，較93年366,260,000元，增加81,233,000元，其中中央補助款為47,603,000元，較93年減少120,007,000元，高雄市政府配合款為60,640,000元，較93年增加46,890,000元，行庫漁會信用貸款為237,300,000元，較93年增加89,380,000元，民間業者自籌101,950,000元，較93年增加64,970,000。

統
計
表